




SOLAR LIEFERPROGRAMM *SOLAR PRODUCT RANGE*

MONTAGESYSTEME FÜR SOLARANLAGEN
MOUNTING SYSTEMS FOR SOLAR INSTALLATIONS

VERBINDUNGEN, DIE HALTEN.
CONNECTIONS MADE OF STEEL.



WEIL SICH GUTE QUALITÄT AUSZAHLT.

WASI ist Ihr zuverlässiger Partner in Sachen Photovoltaikanlagen. Mit unseren Solarpaneelen und rostfreien Unterkonstruktionen für Flach- und Schrägdach sind die Aussichten sonnig:

So können Ihre Kunden die Stromkosten erheblich senken, erreichen Energieunabhängigkeit und leisten außerdem einen Beitrag zu einer nachhaltigeren Zukunft. Wir liefern Ihnen höchste Qualität und stehen Ihnen mit kompetenter Beratung zur Seite, damit Kunden von ihrer Solaranlage profitieren können.

GOOD QUALITY PAYS OFF.

WASI is your reliable partner when it comes to photovoltaic systems. With our solar panels and stainless substructures for flat and pitched roofs, you are in the best possible position:

Your customers can significantly reduce their costs for electricity, achieve energy independence and also contribute to a more sustainable future. We are offering you the highest quality and provide you with competent advice so your customers can benefit from their solar system.



**Der WASI-Schraubenfinder
als Download.**

[Download PDF](#)



**Download the product range
of our standard parts.**

[Download PDF](#)





Inhaltsverzeichnis | *Table of contents*

Artikelkategorie // <i>Item Category</i>	Seite // <i>Page</i>
Profiltechnik // <i>Rails</i>	4 - 5
Aufständerung // <i>Elevation</i>	6
Dachhaken // <i>Roof hooks</i>	7
Klemmen // <i>Clamps</i>	8 - 10
Dachbefestigung // <i>Roof fixing</i>	11
Zubehör // <i>Additional parts</i>	12 - 16
Module // <i>Modules</i>	17
Van der Valk Produkte // <i>Van der Valk products</i>	18
Ansprechpartner // <i>Contact persons</i>	19




Profiltechnik | Rails

Artikelnummer // Article number	DE Beschreibung	EN Description	Größen // Sizes
9664-AL-40x40xLängeUL 9664-AL-40x40xLengthUL ca. 785 g/m 	Montageschienen WASI1-UL ALUF25 Anbindung oben: 9431 mit 912 / Clip (M8) Anbindung unten: 9664 / 933 (M10)	Mounting rails WASI1-UL ALUF25 connection top: 9431 with 912 / Clip (M8) connection bottom: 9664 / 933 (M10)	40x40x 1200 UL 40x40x 2400 UL 40x40x 3600 UL 40x40x 4800 UL 40x40x 6000 UL 40x40x 6400 UL B x H x L
9664-AL-40x40xLängeLSE 9664-AL-40x40xLengthLSE ca. 785 g/m 	Montageschienen WASI1-UL ALUF25, schwarz eloxiert 20µm Anbindung oben: 9431 mit 912 / Clip (M8) Anbindung unten: 9664 / 933 (M10)	Mounting rails WASI1-UL ALUF25, black anodized 20 µm connection top: 9431 with 912 / Clip (M8) connection bottom: 9664 / 933 (M10)	40x40x 1,2 LSE 40x40x 2,4 LSE 40x40x 3,6 LSE 40x40x 4,8 LSE 40x40x 6,0 LSE 40x40x 6,4 LSE B x H x L
9664-AL-40x40x6200 ca. 920 g/m 	Montageschienen WASI1 ALUF25 Anbindung oben: 9431 mit 912 / Clip (M8) Anbindung unten: 9664 / 933 (M10)	Mounting rails WASI1 ALUF25 connection top: 9431 with 912 / Clip (M8) connection bottom: 9664 / 933 (M10)	80 x 40 x 6.200 mm alternative Längen auf Anfrage <i>alternative lengths available</i>
9664-WASI15UL ca. 805 g/m 	Montageschienen WASI15UL ALUF25 Anbindung oben: 9431 mit 912 / Clip (M8) Anbindung Seite: 9431 mit 912 (M8)	Mounting rails WASI15 ALUF25 connection top: 9431 with 912 / Clip (M8) connection side: 9431 with 912 (M8)	40 x 40 x 6.200 mm alternative Längen auf Anfrage <i>alternative lengths available</i>
9664-AL-80x40x6200 ca. 1.250 g/m 	Montageschienen WASI2 ALUF25 Anbindung oben: 9431 mit 912 / Clip (M8) Anbindung unten: 9664 / 933 (M10)	Mounting rails WASI2 ALUF25 connection top: 9431 with 912 / Clip (M8) connection bottom: 9664 / 933 (M10)	80 x 40 x 6.200 mm alternative Längen auf Anfrage <i>alternative lengths available</i>






Profiltechnik | Rails

Artikelnummer // Article number	DE Beschreibung	EN Description	Größen // Sizes
9664-AL-90x60x6200 ca. 1055 g/m 	Trapezblechschienen WASI31-60 ALUF25 hohe Form Anbindung oben: 9431 mit 912 / Clip (M8) Anbindung unten mit zusätzlich: EPDM-Dichtband 9664-WASI13-90x3-50 + Dünnblechschraube (9191-8-6,0x25R)	Trapezoidal rails WASI31-60 ALUF25 top connection: 9431 mit 912 / Clip (M8) bottom connection: <i>The profile can be bolted directly to the trapezoidal sheet</i>	90 x 60 x 6.200 mm alternative Längen auf Anfrage <i>alternative lengths available</i>
9664-AL-90x6200 ca. 705 g/m 	Trapezblechschienen WASI31 ALUF25 niedrige Form Anbindung oben: 9431 mit 912 / Clip (M8) Anbindung unten mit zusätzlich: EPDM-Dichtband 9664-WASI13-90x3-50 + Dünnblechschraube (9191-8-6,0x25R)	Trapezoidal rails WASI31 ALUF25 top connection: 9431 mit 912 / Clip (M8) bottom connection: <i>The profile can be bolted directly to the trapezoidal sheet</i>	90 x 6.200 mm alternative Längen auf Anfrage <i>alternative lengths available</i>
9664-AL-90x60x400E+B ca. 420 g/Stück 	Montageschienen TRAPEZSTÜCK + EPDM WASI31-60 hohe Form vorgebohrt Ø6,5 (4x5 Bohrungen) AIMgSi0,5 F25 Anbindung unten mit zusätzlich: 4 x Dünnblechschrauben (9191-2-6,0x25R)	Mounting rails trapezodial + EPDM WASI31-60 high form <i>pre drilled Ø6,5 (4x5 holes)</i> AIMgSi0,5 F25 also required: <i>4 x facade building screws (9191-2-6,0x25R)</i>	T x H x B 90 x 60 x 400 mm
9664-AL-90x400E+B ca. 285 g/Stück 	Montageschienen TRAPEZSTÜCK + EPDM WASI31 niedrige Form vorgebohrt Ø6,5 (4x5 Bohrungen) AIMgSi0,5 F25 Anbindung unten mit zusätzlich: 4 x Dünnblechschrauben (9191-2-6,0x25R)	Mountin rails trapezodial + EPDM WASI31 low form <i>pre drilled Ø6,5 (4x5 holes)</i> AIMgSi0,5 F25 also required: <i>4 x facade building screws (9191-2-6,0x25R)</i>	T x B 90 x 400 mm






Aufständerung | Elevation

Artikelnummer // Article number	DE Beschreibung	EN Description	Größen // Sizes
<p>9785-WASI2040</p>  <p>●</p>	<p>Vario-Aufständerung Flachdach</p> <p><u>Benötigt wird zusätzlich:</u></p> <p>4 x 9785-WASI26 + 4 x 9785-WASI26-8 4 x 9021-2-8,4 je Dreieck 4 x 9431-120901-100 4 x 9345-2-10 4 x 933-2-10x25</p> <p>Anbindungen + Aufbau siehe Montageanleitung.</p>	<p>Vario-elevation Flat roof</p> <p><u>also required:</u></p> <p>4 x 9785-WASI26 + 4 x 9785-WASI26-8 4 x 9021-2-8,4 per triangle 4 x 9431-120901-100 4 x 9345-2-10 4 x 933-2-10x25</p> <p>Connections + assembly see assembly instructions.</p>	<p>Aufstellwinkel // adjustable 20° - 40°</p>
<p>9785-WASI26</p>  <p>●</p>	<p>Montageplättchen für Aufständerung für M10 Bohrung Ø10,5</p>	<p>Mounting plates for vario-elevations for M10 bore Ø10,5</p>	<p>L x B 36 x 40 mm</p>
<p>9785-WASI26-8</p>  <p>●</p>	<p>Montageplättchen für Aufständerung für M8 Bohrung Ø8,5</p>	<p>Mounting plates for vario-elevations for M8 bore Ø8,5</p>	<p>L x B 36 x 40 mm</p>

Dachhaken | Roof hooks

Artikelnummer // Article number	DE Beschreibung	EN Description	Größen // Sizes
9525-2-140x56K  ▲	Dachhaken 3-fach verstellbar 32 mm-Lattung konfektioniert Ausleger 115 x 5 mm	Roof hooks 3-way adjustable 32 mm battens manufactured Hook 115 x 5 mm	Platte 140 x 56 x 5 mm Plate 140 x 56 x 5 mm
9525-2-140x56x6K  ▲	Dachhaken 3-fach verstellbar 32 mm-Lattung konfektioniert Ausleger 115 x 6 mm	Roof hooks 3-way adjustable 32 mm battens manufactured Hook 115 x 6 mm	NEU Platte 140 x 56 x 5 mm Plate 140 x 56 x 5 mm
9525-2-140x56x8K  ▲	Schwerlastdachhaken 3-fach verstellbar 32 mm-Lattung konfektioniert Ausleger 115 x 8 mm	Heavy-duty roof hooks 3-way adjustabel 32 mm battens assembled Hook 115 x 8 mm	Platte 140 x 56 x 5 mm Plate 140 x 56 x 5 mm
9521-2-150x60W  ▲	Dachhaken nicht verstellbar 32 mm-Lattung Ausleger 126 x 106 mm	Roof hooks not adjustable 32 mm battens Hook 126 x 106 mm	Platte 150 x 60 x 4 mm Plate 150 x 60 x 4 mm
9529-2-235x60  ▲	Dachhaken für Schieferdächer verstellbar konfektioniert	Roof hooks for slate roofs adjustable assembled	235 x 60 mm

Klemmen | Clamps

Artikelnummer // Article number	DE Beschreibung	EN Description	Größen // Sizes
9745-WASI13 	Mittelklemmen für gerahmte Module Breite zwischen Modulen: 20mm <u>Benötigt wird zusätzlich:</u> 1x 912-2-8 (Länge ist abhängig von Modulhöhe) und 1x 9431-120901-100	Middle clamps for framed panels <i>width between panels:</i> 20mm <u>also required:</u> <i>1x 912-2-8 (length depends on panels thickness) and 1x 9431-120901-100</i>	L x B 70 x 36 mm
9742-WASI4-(30>>50) 	Endklemmen für gerahmte Module Höhe 30 - 50 mm <u>Benötigt wird zusätzlich:</u> 1x 912-2-8 (Länge ist abhängig von Modulhöhe) und 1x 9431-120901-100	End clamps for framed panels <i>height 30 - 50 mm</i> <u>also required:</u> <i>1x 912-2-8 (length depends on panels thickness) and 1x 9431-120901-100</i>	L x B 70 x 30 mm
9745-WASI13SE 	Mittelklemmen für gerahmte Module schwarz eloxiert 20 µm Breite zwischen Modulen: 20mm <u>Benötigt wird zusätzlich:</u> 1x 912-2-8 (Länge ist abhängig von Modulhöhe) und 1x 9431-120901-100	Middle clamps for framed panels <i>black anodized 20 µm</i> <i>width between panels:</i> 20mm <u>also required:</u> <i>1x 912-2-8 (length depends on panels thickness) and 1x 9431-120901-100</i>	L x B 70 x 36 mm
9742-WASI4-(30>>50) SE 	Endklemmen für gerahmte Module schwarz eloxiert 20 µm Höhe 30 - 50 mm Breite zwischen Modulen: 20mm <u>Benötigt wird zusätzlich:</u> 1x 912-2-8 (Länge ist abhängig von Modulhöhe) und 1x 9431-120901-100	End clamps for framed panels <i>black anodized 20 µm</i> <i>height 30 - 50 mm</i> <i>width between panels: 20mm</i> <u>also required:</u> <i>1x 912-2-8 (length depends on panels thickness) and 1x 9431-120901-100</i>	L x B 70 x 30 mm
DIN 912 	Zylinderschrauben mit Innensechskant	Hexagon socket head cap screws	

Klemmen | Clamps



Artikelnummer // Article number	DE Beschreibung	EN Description	Größen // Sizes
9745-WASICLIPM (1>>5) 	Mittelklemmen für gerahmte Module + WASICLIPS für Modulhöhen 28 - 50 mm Konfektioniert mit Schraube / Clip	Middle clamps for framed panels + WASICLIPS for panel height 28 - 50 mm Pre-assembled with Screw / Clip	L x B 70 x 36 mm
9742-WASICLIPE (30>>50) 	Endklemmen für gerahmte Module + WASICLIPS Höhe 30 - 50 mm Konfektioniert mit Schraube / Clip	End clamps for framed panels + WASICLIPS height 30 - 50 mm Pre-assembled with Screw / Clip	L x B 70 x 30 mm für verschiedene Modulhöhen verfügbar available for different module heights
9745-WASICLIPM(1>>5)SE 	Mittelklemmen für gerahmte Module + WASICLIPS für Modulhöhe 28 - 50 mm schwarz eloxiert 20 µm Konfektioniert mit Schraube / Clip	Middle clamps for framed panels + WASICLIPS for panel height 28 - 50 mm black anodized 20 µm Pre-assembled with Screw / Clip	L x B 70 x 36 mm
9742-WASICLIPE(30>>50)SE 	Endklemmen für gerahmte Module + WASICLIPS für Modulhöhe 30 - 50 mm schwarz eloxiert 20 µm Konfektioniert mit Schraube / Clip	End clamps for framed panels + WASICLIPS for panel height 30 - 50 mm black anodized 20 µm Pre-assembled with Screw / Clip	L x B 70 x 30 mm für verschiedene Modulhöhen verfügbar available for different module heights

Klemmweite Mittelklemmen







M1: 28-34 mm
M2: 35 mm
M3: 36-44 mm

M4: 45 mm
M5: 46-50 mm






Klemmen | Clamps

Artikelnummer // Article number	DE Beschreibung	EN Description	Größen // Sizes
9745-GM L80/6-9  	Mittelklemmen für Glasmodule Höhe 6 - 9 mm - UV-beständige EPDM Gummi - modulare Höhenverstellbarkeit <u>Benötigt wird zusätzlich:</u> 1x 912-2-8x35 und je nach Modulhöhe 1x 9250-2-8,4	Middle clamps for glass panels height 6 - 9 mm - UV-resistant EPDM rubber - modular height adjustability <u>also required:</u> 1x 912-2-8x35 and depending on module height 1x 9250-2-8.4	L x B 80 x 45 mm
9742-GM L80/6-9  	Endklemmen für Glasmodule Höhe 6 - 9 mm - UV-beständige EPDM Gummi - modulare Höhenverstellbarkeit <u>Benötigt wird zusätzlich:</u> 1x 912-2-8x35 und je nach Modulhöhe 1x 9250-2-8,4	End clamps for glass panels height 6 - 9 mm - UV-resistant EPDM rubber - modular height adjustability <u>also required:</u> 1x 912-2-8x35 and depending on module height 1x 9250-2-8.4	L x B 80 x 45 mm
9583-FALZKLEMMME10  	Stehfalzklemmen abgewinkelt für M10 Klemmbereich 3,5 mm Konfektioniert mit Schraube / Mutter	Roof seam clamps angled for M10 range 3,5 mm Pre-assembled with Screw / nut	L x B Langloch // longhole 11 x 29 mm
9583-RUNDFALZ10  	Rundfalzklemmen abgewinkelt für M10 Konfektioniert mit Schraube / Mutter mit Sperrverzahnung	Roof seam clamps angled for M10 Pre-assembled with Screw / Nut with serration	Ø 11 mm






Dachbefestigung | Roof Fixing

Artikelnummer // Article number	DE Beschreibung	EN Description	Größen // Sizes
9216-2-10x200-BZ 9216-2-10x250-BZ 	Stockschrauben SW7 konfektioniert 1 x EPDM + 3 x 9345	Hanger boltes SW7 assembled 1 x EPDM + 3 x 9345	weitere Längen auf Anfrage alternative lengths on request
9216-2-10x200 9216-2-10x250 	Stockschrauben SW7 konfektioniert 1 x EPDM + 3 x 9345	Hanger boltes SW7 assembled 1 x EPDM + 3 x 9345	weitere Längen auf Anfrage alternative lengths on request
9216-2-10x200AB2 	Stockschrauben + Adapterblech konfektioniert 9216-2-10x200 + 1 x 9543-2-82x30x5	Hanger bolts + Adapter plates pre-assembled 9216-2-10x200 + 1 x 9543-2-82x30x5	┌ 200 mm
9216-2-10x250AB2 	Stockschrauben + Adapterblech konfektioniert 9216-2-10x250 + 1 x 9543-2-82x30x5	Hanger bolts + Adapter plates pre-assembled 9216-2-10x250 + 1 x 9543-2-82x30x5	┌ 250 mm
9543-2-82x30x5 	Adapterbleche für Stockschrauben M10 mit Langloch 11 x 29,5 mm	Adapter plates for hanger bolts M10 with long hole 11 x 29,5 mm	L x B x H 82 x 30 x 5 mm
9544-2-82x30x5 	Adapterbleche für Stockschrauben M12 mit Langloch 11 x 29,5 mm	Adapter plates for hanger bolts M12 with long hole 11 x 29,5 mm	L x B x H 82 x 30 x 5 mm






Zubehör | Additional parts

Artikelnummer // Article number	DE Beschreibung	EN Description	Größen // Sizes
WS 9809 	Tellerkopf-Holzbauschrauben mit Schabenut	Washer head timber screws with scraping point	VERSCHIEDENE GRÖSSEN // DIFFERENT SIZES
WS 9810 	Premium-Tellerkopfschrauben mit Schabenut	Premium washer with scraping point	VERSCHIEDENE GRÖSSEN // DIFFERENT SIZES
WS 9811 	Tellerkopfschrauben mit Hi-Lo Gewinde	Washer head screws with Hi-Lo thread	VERSCHIEDENE GRÖSSEN // DIFFERENT SIZES
9664-2-10x25 	Hammerkopfschrauben nach WASI-Norm M10 alternativ zu DIN 933 passend nur für WASI-Montageschienen	Hammer head screws WASI-NORM M10 alternative to DIN 933 suitable only for WASI-Mounting-Rails	M10 x mind. 25 mm
DIN 933 	Sechskantschrauben mit Vollgewinde DIN 933	Hexagon head screws full thread DIN 933	VERSCHIEDENE GRÖSSEN // DIFFERENT SIZES





Zubehör | Additional parts

Artikelnummer // Article number	DE Beschreibung	EN Description	Größen // Sizes
9415-2-10x25 	Hammerkopfschrauben für Profil 28 / 15	Hammer head screws for profile 28 / 15	VERSCHIEDENE GRÖSSEN // DIFFERENT SIZES
WS 9345 	Sechskantmutter mit Flansch und Sperrverzahnung	Hexagon with flange nuts and serration	VERSCHIEDENE GRÖSSEN // DIFFERENT SIZES
9191-2-6,0x25 R 	Fassadenbauschrauben / Dünnschrauben 16 mm EPDM-Scheibe	Facade building screws Thin sheet screws 16 mm EPDM-plate	6 x 25 mm + 4,5 x 25
9431-120901-100 	Nutensteine, einschwenkbar mit Federkugel für M8	Roll-in T-slot-nut with spring ball for M8	13 x 10 x 22 mm
DIN 912 	Zylinderschrauben mit Innensechskant	Hexagon socket head cap screws	VERSCHIEDENE GRÖSSEN // DIFFERENT SIZES








Zubehör | Additional parts


Artikelnummer // Article number	DE Beschreibung	EN Description	Größen // Sizes
9701-WASI23W 	Kreuzverband Platten 3x Langloch mit 2 x M8 & 1 x M10	Cross connectors, plate 3 x long hole with 2 x M8 & 1 x M10	L x B x H 120 x 80 x 5 mm
9701-WASI14 	Kreuzverband Winkel 2 x Langloch mit 2 x M8	Cross connectors, angled 2 x long hole with 2 x M8	L x B x H 38 x 58 x 6,5 mm
9664-KAPPE40 	Abdeckkappen für Montageschienen grau	End caps for mounting rails grey	L x B 40 x 40 mm
9664-KAPPE40SW 	Abdeckkappen für Montageschienen schwarz	End caps for mounting rails black	L x B 40 x 40 mm
9664-KAPPE80SW 	Abdeckkappen für Montageschienen schwarz	End cap for mounting rails black	L x B 80 x 40 mm

Zubehör | Additional parts

Artikelnummer // Article number	DE Beschreibung	EN Description	Größen // Sizes
9664-WASI31-90x3-50 	EPDM-Dichtband einseitig selbstklebend 50 m/Rolle	EPDM-Sealing-Tape one side adhesive 50 m/roll	B x H 90 x 3 mm
9751-WASI12 	Montageschienenverbinder U-Profil diagonal verschrauben <u>Benötigt wird zusätzlich:</u> 2 x 7504-2-4,8x25K	Mounting rail connectors U-profile screw diagonally <u>also required:</u> 2 x 7504-2-4,8x25K	B x H x L 40,4 x 40,4 x 200 mm
9751-WASI18 	Montageschienenverbinder Einschubprofil	Mounting rail connectors slide-in profile	H x B x L 36,5 x 6,24 x 200 mm
9557-2-200x40 	Montageschienenverbinder 4-Loch M10 <u>Benötigt wird zusätzlich:</u> 4 x 933-2-10x25 4 x 9345-2-10	Mounting rail connectors 4-hole M10 <u>also required:</u> 4 x 933-2-10x25 4 x 9345-2-10	H x B x L 5 x 40 x 200 mm

Zubehör | Additional parts

Artikelnummer // Article number	DE Beschreibung	EN Description	Größen // Sizes
9671-40x40x3 	L-Profile Montageschienenverbinder AluF22 40x40x3x6.000 mm	L-Profiles Rail connectors AluF22 40x40x3x6.000 mm	auf Anfrage on request
9671-40x40x4 	L-Profile Montageschienenverbinder AluF22 40x40x4x6.000 mm	L-Profiles Rail connectors AluF22 40x40x4x6.000 mm	auf Anfrage on request
9671-40x40x5 	L-Profile Montageschienenverbinder AluF22 40x40x5x6.000 mm	L-Profiles Rail connectors AluF22 40x40x5x6.000 mm	auf Anfrage on request
DIN 571 	Sechskant Holzschrauben	Hexagon head wood screws	VERSCHIEDENE GRÖSSEN // DIFFERENT SIZES
DIN 127 	Federringe Form B	Spring lock washers Type B	VERSCHIEDENE GRÖSSEN // DIFFERENT SIZES
DIN 9021 	Unterlegscheiben	Flat washers	VERSCHIEDENE GRÖSSEN // DIFFERENT SIZES
WS 9250 	Sicherungsscheiben Form S	Safety washers Type S	VERSCHIEDENE GRÖSSEN // DIFFERENT SIZES

Artikelnummer // Article number	DE Beschreibung	EN Description	Größe // Sizes
Vertex+ NEG9R.28 425 WP - 445 WP 	Solarmodule Vertex S + NEG9R.28 425 Wp - 445 Wp Maximaler Wirkungsgrad: 22,3 % Positive Leistungstendenz: 0 / +5 W	Solar modules panels Vertex S + NEG9R.28 425 Wp - 445 Wp Maximum efficiency: 22,3 % postive power trend: 0 / +5 W	H x B x L 1.762 x 1.134 x 30 mm

Weitere Trinamodule sind auf Anfrage erhältlich.

Other Trina modules are available on request.

Montageanleitungen als Download:

Sämtliche Montageanleitungen finden Sie auf WASI.de.



Assembly instructions for download:

You will find comprehensive assembly instructions at WASI.de.



Artikelnummer // Article number	DE Beschreibung	EN Description	Produktbild // Item image
9669-759003-1150	ValkBox3 Flachdach - Bausatz Materialmix 1.150 mm	ValkBox3 Flatroof - Construction Kit Materialmix 1.150 mm	
9669-VALK-DOUBLE-2.0	ValkKits-Solarrampe für 2 Module-Flachdach-Bausatz Materialmix: aus 5 Komponenten	ValkKits solar ramp for 2 modules flat roof kit Materialmix: made of 5 components	
9669-VALK-TRIPLE-2.0	ValkKits-Solarrampe für 3 Module-Flachdach-Bausatz Materialmix: aus 7 Komponenten	ValkKits solar ramp for 3 modules flat roof kit Materialmix: made of 7 components	
9669-VALK-QUATTRO-2.0	ValkKits-Solarrampe für 4 Module-Flachdach-Bausatz Materialmix: aus 7 Komponenten	ValkKits solar ramp for 4 modules flat roof kit Materialmix: made of 7 components	
9669-721581	Aluklemmen für Mikrowechselrichter Alu Klemmbereich 25 - 50 mm	Aluminum terminals for micro inverter Aluminum clamping range 25 - 50 mm	
9669-739012	Entwässerungsschellen Kunststoff für Rahmenhöhen 25 - 30 mm	Drainage clamps Plastic for frame heights 25 - 30 mm	
9669-739013	Entwässerungsschellen Kunststoff für Rahmenhöhen 30 - 36 mm	Drainage clamps Plastic for frame heights 30 - 36 mm	




Flachdachbroschüre heruntergeladen.

Laden Sie jetzt die Broschüre zum Thema Flachdach herunter.

Scannen Sie einfach den QR-Code oder nutzen Sie den Button.



Download PDF



Flat roof brochure download.

Download the flat roof brochure now.

Simply scan the QR code or use the button below.



Download PDF

Ansprechpartner | Contact person



Daniela Hinkel-Ebeling
+49 (0) 202 - 2632 - 136
daniela.hinkel-ebeling@wasi.de



Sabine Ley
+49 (0) 202 - 2632 - 163
sabine.ley@wasi.de



Silvia Aguilera
+49 (0) 202 - 2632 - 233
silvia.aguilera@wasi.de



Elia Boccadifuoco
+49 (0) 202 - 2632 - 178
elia.boccadifuoco@wasi.de

DE

Für Fehler bei Satz, Druck, Abbildungen, Abmessungen und Ausführungen übernehmen wir keine Gewähr. Der Nachdruck, auch auszugsweise, ist nur mit schriftlicher Genehmigung der WASI GmbH gestattet.

Wir weisen darauf hin, dass die Produktbilder in diesem Katalog computergenerierte Darstellungen (Renderings) sind, die aus einem 3D-Modell abgeleitet wurden. Daher kann die Oberflächenbeschaffenheit der Produkte je nach Güte und Herstellungsverfahren abweichend sein.

Unsere aktuellen allgemeinen Geschäftsbedingungen finden Sie im Internet unter: www.wasi.de/agb

Oktober 2024



EN

We accept no responsibility for any errors in the layout, printing, figures, and details. No part of this publication may be reproduced without prior consent issued in writing by WASI GmbH.

We point out that the product images in this catalogue are computer generated renderings derived from 3D models. The surface finish of the products may differ depending on the quality and manufacturing process.

Our general business conditions (AGB) can be found on the internet at: www.wasi.de/en/agb

Oktober 2024



WASI

WASI GmbH
WASI-Straße 1
D-42287 Wuppertal

T +49 (0)202 / 26 32-0
F +49 (0)202 / 26 32-407
solar@wasi.de
www.wasi.de

